

An aerial photograph of a coastline. A river flows from the top center towards the bottom, meeting a sandy beach. The surrounding land is covered in dense green forest. The sky is a pale, hazy blue. The overall tone is serene and natural.

SENSI  
NUANCE

**ABK**

EMOZIONI IN SUPERFICIE

SENSI  
NUANCE



# SENSI NUANCE

Eleganti sfumature di colore incontrano l'intramontabile eleganza del marmo. Questo è lo spirito delle varianti selezionate per NUANCE, il nuovo capitolo del progetto SENSI, dedicato ai materiali più esclusivi e lussuosi creati dalla natura.

Elegant colour tones meet the timeless elegance of marble. This is the spirit behind the varieties selected for NUANCE, the latest collection in the SENSI project devoted to the most exclusive and luxurious materials created by nature.



DEEP  
RIVER



SEA  
GREEN



QUARZITE  
FUSION



WHITE  
MACAUBAS



PATAGONIA  
WOW


## 6 mm

120x280 soft / soft 3D / lux 3D

## 8,5 mm

120x120 nat / lux 3D

60x120 nat / lux 3D






# SURFACES AND TECHNICAL INNOVATION

SENSI NUANCE offre ben quattro differenti finiture: alle morbide lastre Soft si affiancano le nuove versioni Naturale P.tech, che offre una migliore resistenza allo scivolamento, Lux 3D frutto dell'esclusiva tecnologia 3D Tech, che ricrea la particolare sensazione dei marmi anticati e Soft 3D.

SENSI NUANCE comes in four different finishes. The Soft slabs are complemented by the two new versions Natural P.tech, which offers improved slip resistance, Lux 3D in which exclusive 3D Tech technology recreates the unique aesthetics of antique marble and Soft 3D.

SOFT 3D SURFACE




## SOFT 3D

La tecnologia SOFT 3D consente di realizzare lastre dalla finitura extra morbida arricchite da effetti di bassorilievo che ne esaltano la naturalezza. La differente densità delle materie utilizzate in superficie, nelle zone selezionate, ricrea chimicamente le profondità, che si sovrappongono in maniera esatta alla grafica digitale ad alta risoluzione.

The SOFT 3D technology allows to create slabs with an extra smooth finish, enriched with bas-relief effects that enhance the naturalness of the surface. The different density of the raw materials applied in the selected areas, chemically recreates the depths that exactly match the high-resolution digital graphic.

LUX 3D SURFACE



## 3D tech

La tecnologia 3D Tech consente di applicare differenti materie ceramiche, anche a spessore, in perfetta corrispondenza con la grafica sottostante, realizzata in digitale ad altissima definizione. Un processo produttivo rivoluzionario, che combina la matericità con l'estetica del prodotto, fino ad ottenere superfici dallo straordinario valore sensoriale.

The new 3D Tech technology allows thick layers of various ceramic materials to be applied in perfect alignment with the underlying graphic designs, which are created digitally with extremely high definition. This revolutionary production process combines material and aesthetic effects to create surfaces with extraordinary sensorial appeal.

NATURAL SURFACE

## P. tech

La tecnologia P.TECH migliora la resistenza allo scivolamento, pur mantenendo una piacevole sensazione al tatto. P.TECH è il risultato di un innovativo processo produttivo che coniuga la selezione delle materie prime con le fasi di pressatura, cottura e lavorazione a fine linea. I prodotti P.TECH, R10 ed R11, pur raggiungendo i più elevati coefficienti di attrito, si puliscono facilmente, per questo possono essere utilizzati nei progetti wellness e outdoor, anche in aree pubbliche o commerciali.

The unique P.TECH technology improves slip resistance while maintaining a pleasant tactile sensation. P.TECH is the result of an innovative production process that combines a meticulous selection of raw materials with the pressing, firing and end-of-line processing stages. Despite their high coefficient of friction, R10 and R11 P.TECH products are easy to clean, making them ideal not only for use on indoor floors but also in wellness and outdoor spaces in public or commercial areas.







DEEP RIVER



SEA GREEN



QUARZITE FUSION



WHITE MACAUBAS



PATAGONIA WOW

# SENSI NUANCE

## INDEX

DEEP RIVER	p. 8
SEA GREEN	p. 16
QUARZITE FUSION	p. 24
WHITE MACAUBAS	p. 30
PATAGONIA WOW	p. 40



# SENSI NUANCE

DEEP RIVER



floor: SENSI NUANCE DEEP RIVER LUX 3D 120x120 / Table ABKSTONE CRYSTAL LUX 12mm





wall: SENSI NUANCE DEEP RIVER A+B LUX 3D 120x280 + INTERNO 9 RUST NAT 120x280  
floor: POETRY WOOD OAK NAT 20x120 + SENSI FANTASY TIPS LUX 3D 60x120







wall: SENSI NUANCE DEEP RIVER SOFT 3D 120x280 / volume: INTERNO 9 RUST NAT 120x280  
floor: SENSI NUANCE DEEP RIVER NAT. 60x120 + POETRY WOOD OAK NAT 20x120





wall: SENSI NUANCE DEEP RIVER LUX 3D 60x120  
floor: SENSI NUANCE DEEP RIVER LUX 3D 60x120



wall: SENSI NUANCE DEEP RIVER NAT. 60x120 + WIDE & STYLE MINI CLOUD NAT 60x120  
floor: POETRY WOOD GOLD NAT 20x120



# SENSI NUANCE

SEA GREEN







floor: SENSI NUANCE SEA GREEN LUX 3D 60x120 / kitchen top and table: ABKSTONE HONEY WOOD NAT 20mm / backsplash: SENSI FANTASY ABACUS LUX 3D 60x120





wall and washbasin: SENSI NUANCE SEA GREEN LUX 3D 120x280 + SENSI FANTASY BALI LUX 3D 120x280 / floor: SENSI 900 CARRARA NAT 60x120





wall: SENSI FANTASY VOLUMES LUX 3D 120x280 / floor: SENSI NUANCE SEA GREEN NAT 120x120






# SENSI NUANCE

## QUARZITE FUSION



floor: SENSI NUANCE QUARZITE FUSION LUX 3D 60x120









wall: SENSI NUANCE QUARZITE FUSION LUX 3D 120x280 / floor: SENSI NUANCE SEA GREEN NAT 60x120  
POETRY WOOD GOLD NAT 20x120



wall: SENSI NUANCE QUARZITE FUSION NAT 60x120 + WIDE & STYLE MINI CLOUD 60x120  
floor: POETRY WOOD ECRU NAT 20x120 / bath design washbasin: SENSI NUANCE SEA GREEN SOFT 120x280



# SENSI NUANCE

WHITE MACAUBAS



floor: SENSI NUANCE WHITE MACAUBAS NAT. 120x120 / kitchen and table: ABKSTONE WHITE MACAUBAS SOFT 3D 12 mm









wall: SENSI NUANCE WHITE MACAUBAS NAT. 60x120 / wall: POETRY STONE PIASE MUD NAT 60x120







wall: SENSI NUANCE WHITE MACAUBAS LUX 3D 60x120







wall: SENSI NUANCE WHITE MACAUBAS LUX 3D 120x280 + SENSI FANTASY ARCHES LUX 3D 120x280  
floor: SENSI NUANCE WHITE MACAUBAS LUX 3D 60x120



# SENSI NUANCE

PATAGONIA WOW



floor: SENSI NUANCE PATAGONIA WOW NAT 120x120






wall: SENSI NUANCE PATAGONIA WOW A+B LUX 3D 120x280  
floor: SENSI NUANCE PATAGONIA WOW NAT 120x120 + SENSI 900 STONE GREY NAT 120x120





wall: SENSI NUANCE PATAGONIA WOW LUX 3D 60x120 / floor: SENSI ROMA WHITE NAT 60x120







wall: SENSI NUANCE PATAGONIA WOW SOFT 120x280 + POETRY STONE TRANI BEIGE NAT 120x280 / floor: POETRY WOOD ECRU NAT 26,5x180



# SENSI NUANCE

## COLOUR AND SIZE CHART

					
	DEEP RIVER	SEA GREEN	QUARZITE FUSION	WHITE MACAUBAS	PATAGONIA WOW
<b>6 mm</b>					
120x280 48"x112" soft rett.		•			•
120x280 48"x112" soft 3D rett.	•		•	•	
120x280 48"x112" lux 3D rett.	•	•	•	•	•
<b>8,5 mm</b>					
120x120 48"x48" nat. rett. P.tech	•	•	•	•	•
120x120 48"x48" lux 3D rett.	•	•	•	•	•
60x120 24"x48" nat. rett. P.tech	•	•	•	•	•
60x120 24"x48" lux 3D rett.	•	•	•	•	•

# SENSI NUANCE

## DEEP RIVER

### 6 mm

120x280	soft 3D rett.	soft 3D	<b>0014662</b>	F 118,50
---------	---------------	---------	----------------	----------

120x280	lux 3D rett.	3D tech	<b>0014580</b>	F 139,90
---------	--------------	---------	----------------	----------

### 8,5 mm

120x120	nat rett.	P.tech R10 C	<b>0014976</b>	F 81,90
---------	-----------	-----------------	----------------	---------

120x120	lux 3D rett.	3D tech	<b>0014361</b>	F 121,50
---------	--------------	---------	----------------	----------

60x120	nat rett.	P.tech R10 C	<b>0014981</b>	F 63,50
--------	-----------	-----------------	----------------	---------

60x120	lux 3D rett.	3D tech	<b>0014366</b>	F 89,50
--------	--------------	---------	----------------	---------

## BOOK MATCH

### 6 mm 3D tech

120x280 SLAB A lux 3D rett.	<b>0014690</b>	F 139,90
-----------------------------	----------------	----------

120x280 SLAB B lux 3D rett.	<b>0014691</b>	F 139,90
-----------------------------	----------------	----------

Ripresa grafica tra le diverse lastre contenuta entro una tolleranza di 3 cm.  
Graphic clearance among the different slabs ranging within 3 cm.



SLAB A

SLAB B





# SENSI NUANCE

## SEA GREEN

### 6 mm

120x280	soft rett.		<b>0014372</b>	F 108,90
---------	------------	--	----------------	----------

120x280	lux 3D rett.	3D tech	<b>0014955</b>	F 139,90
---------	--------------	---------	----------------	----------

### 8,5 mm

120x120	nat rett.	P.tech R10 C	<b>0014977</b>	F 81,90
---------	-----------	-----------------	----------------	---------

120x120	lux 3D rett.	3D tech	<b>0014961</b>	F 121,50
---------	--------------	---------	----------------	----------

60x120	nat rett.	P.tech R10 C	<b>0014982</b>	F 63,50
--------	-----------	-----------------	----------------	---------

60x120	lux 3D rett.	3D tech	<b>0014963</b>	F 89,50
--------	--------------	---------	----------------	---------



# SENSI NUANCE

## QUARZITE FUSION

### 6 mm

120x280	soft 3D rett.	soft 3D	<b>0014971</b>	F 118,50
---------	---------------	---------	----------------	----------

120x280	lux 3D rett.	3D tech	<b>0014569</b>	F 139,90
---------	--------------	---------	----------------	----------

### 8,5 mm

120x120	nat rett.	P.tech R10 C	<b>0014974</b>	F 81,90
---------	-----------	-----------------	----------------	---------

120x120	lux 3D rett.	3D tech	<b>0014346</b>	F 121,50
---------	--------------	---------	----------------	----------

60x120	nat rett.	P.tech R10 C	<b>0014979</b>	F 63,50
--------	-----------	-----------------	----------------	---------

60x120	lux 3D rett.	3D tech	<b>0014364</b>	F 89,50
--------	--------------	---------	----------------	---------





# SENSI NUANCE

## WHITE MACAUBAS

### 6 mm

120x280	soft 3D rett.	soft 3D	<b>0014661</b>	F 118,50
---------	---------------	---------	----------------	----------

120x280	lux 3D rett.	3D tech	<b>0014570</b>	F 139,90
---------	--------------	---------	----------------	----------

### 8,5 mm

120x120	nat rett.	P.tech R10 C	<b>0014975</b>	F 81,90
---------	-----------	-----------------	----------------	---------

120x120	lux 3D rett.	3D tech	<b>0014347</b>	F 121,50
---------	--------------	---------	----------------	----------

60x120	nat rett.	P.tech R10 C	<b>0014980</b>	F 63,50
--------	-----------	-----------------	----------------	---------

60x120	lux 3D rett.	3D tech	<b>0014365</b>	F 89,50
--------	--------------	---------	----------------	---------

### ABKSTONE

#### SOFT 3D

163,5x323	soft 3D	<b>0014396</b>	± 12 mm
-----------	---------	----------------	---------

163,5x323	lux	<b>0014443</b>	
-----------	-----	----------------	--

#### SOFT 3D

163,5x323	soft 3D	<b>0014938</b>	± 20 mm
-----------	---------	----------------	---------



# SENSI NUANCE

## PATAGONIA WOW

### 6 mm

120x280	soft rett.	<b>0014373</b>	F 108,90
---------	------------	----------------	----------

120x280	lux 3D rett.	3D tech	<b>0014956</b>	F 139,90
---------	--------------	---------	----------------	----------

### 8,5 mm

120x120	nat rett.	P.tech R10 C	<b>0014978</b>	F 81,90
---------	-----------	-----------------	----------------	---------

120x120	lux 3D rett.	3D tech	<b>0014962</b>	F 121,50
---------	--------------	---------	----------------	----------

60x120	nat rett.	P.tech R10 C	<b>0014983</b>	F 63,50
--------	-----------	-----------------	----------------	---------

60x120	lux 3D rett.	3D tech	<b>0014964</b>	F 89,50
--------	--------------	---------	----------------	---------

### ABKSTONE

163,5x323	SLAB A soft	<b>0014393</b>	± 12 mm
-----------	-------------	----------------	---------

163,5x323	SLAB B soft	<b>0014394</b>	
-----------	-------------	----------------	--

163,5x323	SLAB A lux	<b>0014445</b>	
-----------	------------	----------------	--

163,5x323	SLAB B lux	<b>0014446</b>	
-----------	------------	----------------	--

## BOOK MATCH

### 6 mm 3D tech

120x280	SLAB A lux 3D rett.	<b>0014957</b>	F 139,90
---------	---------------------	----------------	----------

120x280	SLAB B lux 3D rett.	<b>0014958</b>	F 139,90
---------	---------------------	----------------	----------

Ripresa grafica tra le diverse lastre contenuta entro una tolleranza di 3 cm.  
Graphic clearance among the different slabs ranging within 3 cm.



SLAB A

SLAB B







PEZZI SPECIALI / SPECIAL TRIMS <b>8,5 mm</b>	DEEP RIVER	SEA GREEN	QUARZITE FUSION	PATAGONIA WOW	WHITE MACAUBAS
BATTISCOPIA nat. rett. 5,5x120 PZ 12,90	<b>0014991</b>	<b>0014992</b>	<b>0014989</b>	<b>0014993</b>	<b>0014990</b>
BATTISCOPIA lux 3D rett. 5,5x120 PZ 17,50	<b>0014996</b>	<b>0014997</b>	<b>0014994</b>	<b>0014998</b>	<b>0014995</b>
GRADONE TOP nat. rett. 32x120x4,5x2 PZ 198,90	<b>0015001</b>	<b>0015002</b>	<b>0014999</b>	<b>0015003</b>	<b>0015000</b>
GRADONE TOP lux 3D rett. 32x120x4,5x2 PZ 231,50	<b>0015016</b>	<b>0015017</b>	<b>0015014</b>	<b>0015018</b>	<b>0015015</b>
ANGOLARE TOP SX nat. rett. 32x120x4,5x2 PZ 228,50	<b>0015006</b>	<b>0015007</b>	<b>0015004</b>	<b>0015008</b>	<b>0015005</b>
ANGOLARE TOP SX lux 3D rett. 32x120x4,5x2 PZ 262,90	<b>0015021</b>	<b>0015022</b>	<b>0015019</b>	<b>0015023</b>	<b>0015020</b>
ANGOLARE TOP DX nat. rett. 32x120x4,5x2 PZ 228,50	<b>0015011</b>	<b>0015012</b>	<b>0015009</b>	<b>0015013</b>	<b>0015010</b>
ANGOLARE TOP DX lux 3D rett. 32x120x4,5x2 PZ 262,90	<b>0015026</b>	<b>0015027</b>	<b>0015024</b>	<b>0015028</b>	<b>0015025</b>

## P. tech

ABK PRESENTA P.TECH, LA SUPERFICIE CERAMICA CHE CONIUGA PERFETTAMENTE MORBIDEZZA E RESISTENZA ALLO SCIVOLAMENTO.

La ricerca e gli investimenti continui per migliorare l'estetica e le qualità tecniche del prodotto, hanno portato ABK a sviluppare la nuovissima tecnologia P.TECH, che migliora le performance anti-scivolo dei pavimenti, mantenendo inalterati i valori di resistenza meccanica del gres porcellanato, con una finitura estremamente piacevole al tatto e facile da pulire. P.TECH non è un trattamento di superficie, ma è la sintesi di un innovativo processo produttivo che coinvolge la selezione delle materie prime, la fase di pressatura e quella di cottura. Queste superfici, che rispondono positivamente ai parametri di attrito imposti dalle normative più severe AS/NZS 4586:2013 (Australian pendulum test) e BS 7976 - 2:2002 (British pendulum test), si igienizzano con acqua e comuni detergenti, pertanto costituiscono la scelta perfetta anche per i progetti di aree pubbliche o commerciali, comprese le aree outdoor, wellness & hospitality. I prodotti P.TECH per la loro versatilità permettono inoltre di utilizzare la stessa superficie in spazi differenti, ma comunicanti, come ad esempio interni ed esterni, garantendo la massima flessibilità progettuale.

ABK IS PRESENTING P.TECH, THE CERAMIC SURFACE THAT COMBINES A SOFT TOUCH WITH SLIP RESISTANCE.

Ongoing research and investments aimed at improving the aesthetic and technical qualities of products has enabled ABK to develop the innovative P.TECH technology, which improves the slip resistance of floors while delivering the renowned mechanical strength of porcelain stoneware and a finish that is both extremely pleasant to the touch and easy to clean. P.TECH is not a surface treatment but the result of an innovative production process that combines raw material selection with the pressing and firing phases. These surfaces come up to the strictest standards in terms of coefficient of friction such as the AS/NZS 4586:2013 (Australian pendulum test) and BS 7976 - 2:2002 (British pendulum test) and can be cleaned using water and ordinary cleaning agents, making them the ideal choice for projects in public or commercial areas such as outdoor, wellness and hospitality spaces. P.TECH products are also sufficiently versatile to enable the same surface to be used in different but communicating spaces such as interiors and exteriors, thereby guaranteeing the maximum design flexibility.

## CARATTERISTICHE TECNICHE TECHNICAL FEATURES

### GRES PORCELLANATO TUTTA MASSA - FULL BODY PORCELAIN

SUPERFICIE NATURALE / SOFT CLASSIFICAZIONE SECONDO NORME UNI EN 14411 (ISO 13006) ALLEGATO G-Gruppo Bla UGL  
NATURAL / SOFT SURFACE CLASSIFICATION IN ACCORDANCE WITH UNI EN 14411 (ISO 13006) ANNEX G-Group Bla UGL

PROPRIETÀ FISICO-CHIMICHE PHYSICAL-CHEMICAL PROPERTIES	NORMA NORM	VALORE PRESCRITTO DALLE NORME VALUE PRESCRIBED FROM THE NORMS	VALORE * VALUE SENSI NUANCE NAT. P.TECH
LUNGHEZZA E LARGHEZZA DIMENSIONE MEDIA DI OGNI PIASTRELLA LENGTH AND WIDTH OF THE AVERAGE-SIZES TILE	UNI EN ISO 10545/2	± 0,6%	CONFORME ACCORDING TO
SPESSORE THICKNESS	UNI EN ISO 10545/2	± 5%	CONFORME ACCORDING TO
RETTILINEARITÀ SPIGOLI WARPAGES OF EDGES	UNI EN ISO 10545/2	± 0,5%	CONFORME ACCORDING TO
ORTOGONALITÀ WEDGING	UNI EN ISO 10545/2	± 0,6%	CONFORME ACCORDING TO
PLANARITÀ FLATNESS	UNI EN ISO 10545/2	± 0,5%	CONFORME ACCORDING TO
ASSORBIMENTO D'ACQUA WATER ABSORPTION	UNI EN ISO 10545/3	E ≤ 0,5%	CONFORME ACCORDING TO
RESISTENZA ALLA FLESSIONE BENDING STRENGTH	UNI EN ISO 10545/4	≥ 35 N/mm <sup>2</sup>	CONFORME ACCORDING TO
FORZA DI ROTTURA BREAKING STRENGTH	UNI EN ISO 10545/4	≥ 1300 N	CONFORME ACCORDING TO
RESISTENZA ALL'ABRAZIONE PROFONDA DELLE PIASTRELLE NON SMALTATE RESISTANCE TO DEEP ABRASION OF UNGLAZED TILES	UNI EN ISO 10545/6	< 175 mm <sup>3</sup>	CONFORME ACCORDING TO
RESISTENZA AGLI SBALZI TERMICI THERMAL SHOCK RESISTANCE	UNI EN ISO 10545/9	RICHIESTA REQUIRED	RESISTE RESISTS
RESISTENZA AL GELO FROST RESISTANCE	UNI EN ISO 10545/12	RICHIESTA REQUIRED	INGELIVO FROST PROOF
RESISTENZA ALL'ATTACCO CHIMICO CHEMICAL RESISTANCE	UNI EN ISO 10545/13	MIN UB	CONFORME ACCORDING TO
RESISTENZA ALLE MACCHIE RESISTANCE TO STAINING	UNI EN ISO 10545/14	UGL VALORE DA DICHIARARE VALUE TO DECLARE	-
RESISTENZA ALLO SCIVOLAMENTO SLIP RESISTANCE	B.C.R.A. C.A.	$\mu$ 0,19 SCIVOLOSITÀ PERICOLOSA - DANGEROUSLY SLIPPERY 0,20 < $\mu$ < 0,39 SCIVOLOSITÀ ECCESSIVA - EXCESSIVELY SLIPPERY 0,40 < $\mu$ < 0,74 ATTRITO SODDISFACENTE - SATISFACTORY GRIP $\mu$ 0,75 ATTRITO ECCELLENTE - EXCELLENT GRIP	> 0,40
	B.C.R.A. G.B.		> 0,40
	ASTM C 1028 (S.C.O.F.)	SLIP RESISTANT (> 0,60)	> 0,60 DRY > 0,60 WET
	DIN 51130	IN FUNZIONE DELL'AMBIENTE O DELLA ZONA DI LAVORO BASING ON THE ENVIRONMENT OR THE WORKING AREA	R10
	DIN 51097	-	A+B+C
	ANSI A 137-1:2012 (D.C.O.F.)	≥ 0,42	> 0,42
	AS/NZS 4586:2013	SRV : 35 - 44	P3 WET
	BS 7976 - 2:2002	>36	+36 WET

\* Valori medi di produzione / Average production values

VARIAZIONE CROMATICA SHADE VARIATION	V2	aspetto uniforme uniform appearance V1	lieve variazione slight variation V2	moderata variazione moderate variation V3	forte variazione substantial variation V4
---	----	--	--	---	---



## IMBALLI - PACKAGING

F.to nominale Nominal size	Finitura Finish	Spessore Thickness	F.to reale (mm) Work size (mm)	Imballo Packing	Pz/Scat. Pcs/Box	Mq/Scat. Sqm/Box	Kg/Scat. Kg/Box	Scat./Imb. Box/Packing	Pz Totali Pcs Total	Mq totali Sqm total	Kg Imb. Kg Packing	Kg Totali Kg Total
120x280 48"x112"	rett.	6	1194x2800	Cassa Crate	-	-	-	-	20	67,20	95	1.104
				Cavalletto Rack pallet	-	-	-	-	36	121,00	120	1.935
				Cavalletto container Container Rack pallet	-	-	-	-	36	121,00	140	1.955
120x120 48"x48"	rett.	8,5	1194x1194	Pallet con sponde Pallet with sides	2	2,88	57,60	18	36	51,84	40	1.077
60x120 24"x48"	rett.	8,5	596x1194	pallet	2	1,44	28,80	30	60	43,20	20	884

L'unità minima di vendita per tutti gli articoli (fondi, decori e pezzi speciali) è la scatola completa.  
The minimum sales quantity for all items (plain tiles, decorations and special trims) is one full box.

I dati relativi agli imballi sono aggiornati al momento della stampa del catalogo e pertanto possono subire variazioni nel corso del tempo.  
Data referring to packaging have been update at time of printing; the actual data may be slightly different.

Le caratteristiche di superficie e le tonalità dei prodotti ceramici illustrati in questo catalogo sono da ritenersi puramente indicative.  
Optical features and color shades of ceramic materials illustrated in this catalogue are to be regarded as mere indications.



Marketing ABK Group  
Direfarecreate.it  
241

Brand of ABK Group Industrie Ceramiche s.p.a. - via S.Lorenzo N.24/a - 41034 Finale Emilia - Modena Italy  
tel. 0535 761311 - fax 0535 761320/92800/761351

www.abk.it  
#abkemozioni

WE  
ARE  
ABK  
GROUP



**ABK**

EMOZIONI IN SUPERFICIE

WE  
ARE **ABK**  
GROUP